

DEL SUPERINTENDENTE DEL DISTRITO

Estimados padres y miembros de la comunidad:

Nuestras tarifas de graduacion a Burnt River esta bien y neustras estudiantes estan ir a universidad y trabajo muy preparado. Mucho estudiantes obtienen creditos de universidad mientras asistiendo collegio. Ellos obtienen inicio a la universidad.

Estamos totalmente comprometido ayudar nuestro estadiantes obtienen conocimiento, comunicación, y se preparan para el future. Usted puede ayudar a supervisión de tareas, asistiendo a conferencias de maestros y actividades escolares. Estamos muy contentos de trabajar con usted en el future para ayudar a nuestros estudiantes a alcanzar su máximo potencial.

Gracias,

Superintendente | Lorrie Andrews

PERFIL DEL DISTRITO

POLÍTICA DE BIENESTAR ESTUDIANTIL

Para ayudar a asegura que los estudiantes poseen los conocimientos y las habilidades necesarias para tomar decisiones saludables para toda la vida, el distrito implementará un programa integral consistente con los requisitos estatales y federales.

MATRÍCULA Y DATOS DEMOGRÁFICOS	Grados K - 3	Grados 4 - 5	Grados 6 - 8	Grados 9 - 12
Inscripción total	4	2	6	27
Asistentes regulares	*	*	*	85.0%
Con desventaja económica	*	*	*	22%
Estudiantes con discapacidades	*	*	*	*
Antiguos y Actuales Estudiantes De inglés	*	*	*	*
Diferentes idiomas hablados	--	1	1	1
Estudiantes móviles	0%	50.0%	28.6%	41.9%

CALIFICACIÓN DE SEGURIDAD SÍSMICA

Para un reporte detallado de cada escuela, por favor visite:

<http://www.oregongeology.org/sub/projects/rvs/activity-updates/status.html>

EQUIDAD RACIAL EN LA CONTRATACIÓN

Igualdad de oportunidades de empleo y trato debe ser practicado por el distrito sin importar la raza, el color, la religión, sexo, orientación sexual, origen nacional, estado civil, edad, condición de veterano, información genética y discapacidad si el empleado, con o sin adaptaciones razonables, es capaz de realizarlas funciones esenciales del puesto.

MEDIANA DEL TAMAÑO DE LA CLASE	Primaria		Secundaria		Preparatoria		Combinada	
	Dis.	OR	Dis.	OR	Dis.	OR	Dis.	OR
Independiente	--	--	--	--	--	--	6.5	17.0
Arte del Inglés	--	--	--	--	--	--	11.0	16.0
Matemáticas	--	--	--	--	--	--	9.0	14.0
Ciencia	--	--	--	--	--	--	5.5	17.0
Ciencias Sociales	--	--	--	--	--	--	8.5	17.0

Las escuelas combinadas tienen configuraciones de grados no comprendidos dentro de las categorías de primaria, secundaria y preparatoria (es decir, escuelas K-12)

Quando no hay datos disponibles o para proteger la confidencialidad del estudiante:

* se refiere a grupos de menos de 6 estudiantes.

<5 indica que un porcentaje es menor que el 5%.

>95 indica que un porcentaje es mayor que el 95%.

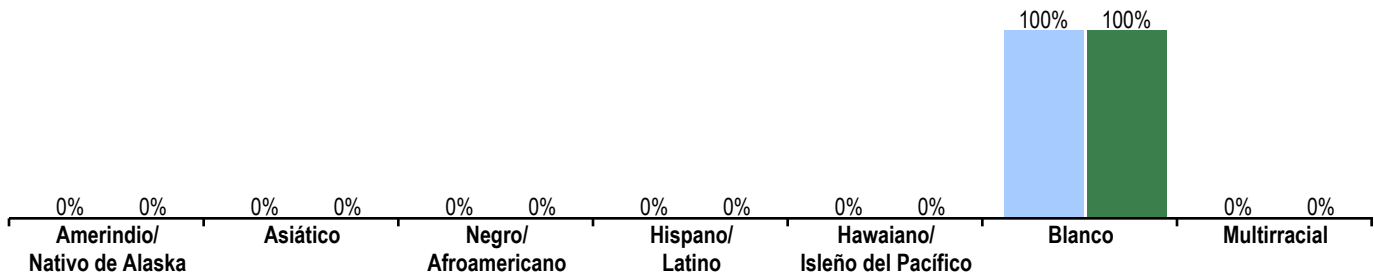
*** se refiere a una escuela que ofrece almuerzo sin costo para todos los estudiantes.

201 S 1st Ave
Unity, OR 97884 (541) 446-3466
www.burntriver.k12.or.us

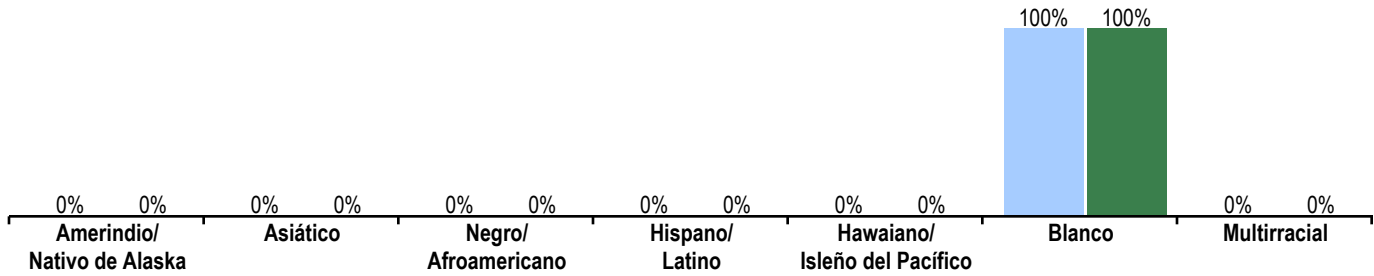
RAZA/ETNIA DE LOS ESTUDIANTES Y EL PERSONAL 2016-17

Estudiantes Personal

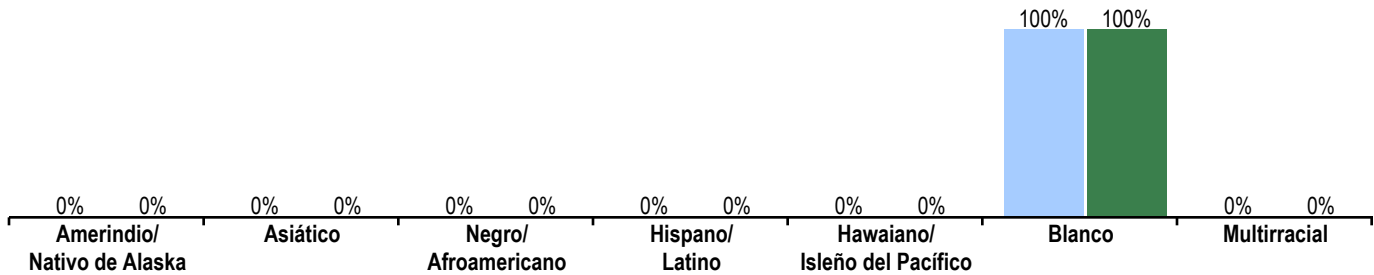
Grados K-3



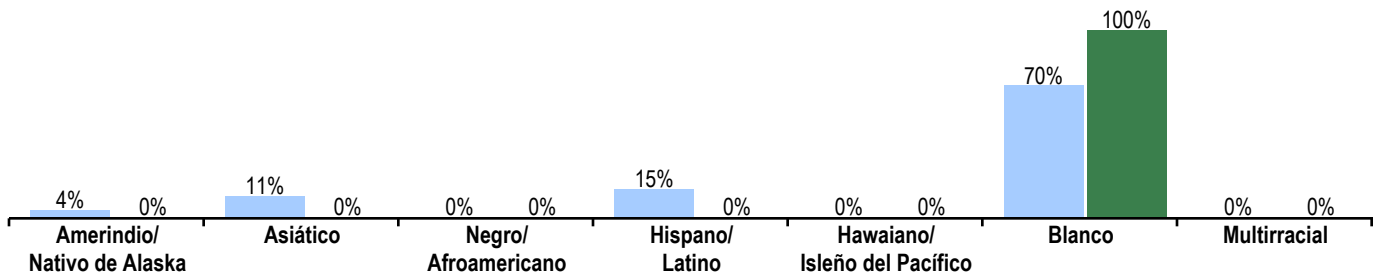
Grados 4-5



Grados 6-8



Grados 9-12



GASTO POR ESTUDIANTE	2014-15	2015-16	2016-17
Distrito	\$27,654	\$37,354	\$61,556
Estado	\$10,302	\$10,692	\$11,822

El modelo de educación de calidad de Oregón (QEM por sus siglas en inglés) sugiere que una financiación adecuada por estudiante debería ser \$12,993 en 2016-17 (Promedio a nivel estatal). 2016-17 refleja datos presupuestados no reales.

FUENTES DE FINANCIACIÓN	% del total
Impuestos locales y cuotas	37%
Fondos estatales	60%
Fondos federales	3%

EXPULSIONES Y SUSPENSIONES	Expulsiones	Suspensiones
Total de estudiantes	*	*
Amerindio/Nativo de Alaska	*	*
Asiático	*	*
Negro/Afroamericano	*	*
Hispano/Latino	*	*
Multirracial	*	*
Hawaiano/Isleño del Pacífico	*	*
Blanco	*	*

Para proteger la confidencialidad del estudiante:
 * se refiere a grupos de menos de 6 estudiantes.
 <5 indica que un porcentaje es menor que el 5%.
 >95 indica que un porcentaje es mayor que el 95%.

PROGRESO ¿ESTÁN LOS ESTUDIANTES PROGRESANDO ADECUADAMENTE CON EL TIEMPO?

Rendimiento de los estudiantes inscritos en el distrito por un año académico completo

¿Por lo menos el 95% de los estudiantes en este distrito tomó las evaluaciones requeridas? Sí Si No, interprete los resultados de las siguientes evaluaciones con precaución.

El criterio de la tasa de participación está colocado para asegurar que los distritos examinan a todos los estudiantes elegibles.

2014-15 fue el primer año en función de la nueva evaluación de artes del lenguaje inglés y matemáticas.

DISTRITO RENDIMIENTO

Rendimiento del distrito (%)	Rendimiento del distrito (%)		Rendimiento del distrito (%)	Oregón Rendimiento (%)	Promedio del distrito similar (%)
	2013-14	2014-15	2015-16	2016-17	2016-17

Arte del Idioma Inglés

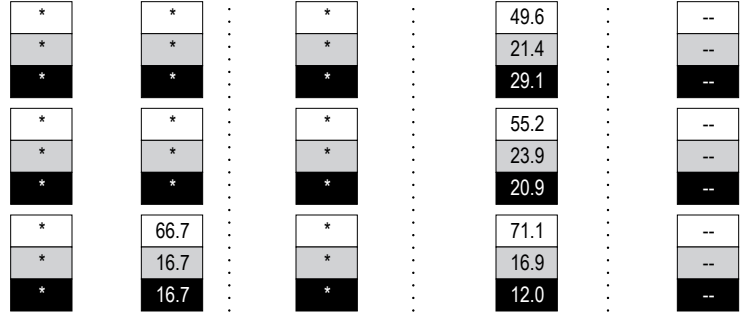
Las evaluaciones Smarter Balanced y Alternativas tienen cuatro niveles de desempeño donde los niveles 3 y 4 están cumpliendo con el estándar para la rendición de cuentas de la escuela y el distrito.



Estudiantes en los grados 3 – 5

Estudiantes en los grados 6 - 8

Estudiantes en el grado 11



Matemáticas

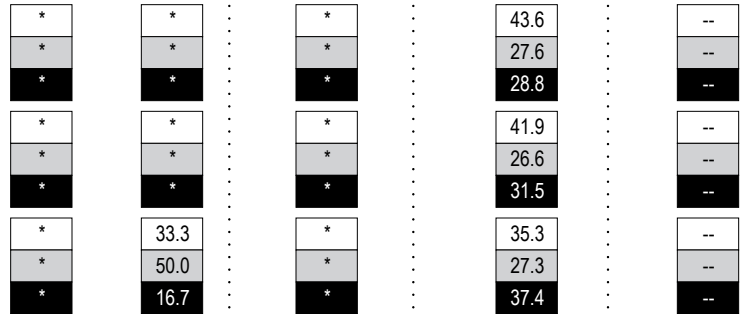
Vea el reporte de calificaciones de los años anteriores para ver los datos históricos de rendimiento OAKS.



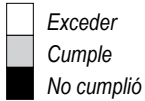
Estudiantes en los grados 3 – 5

Estudiantes en los grados 6 - 8

Estudiantes en el grado 11



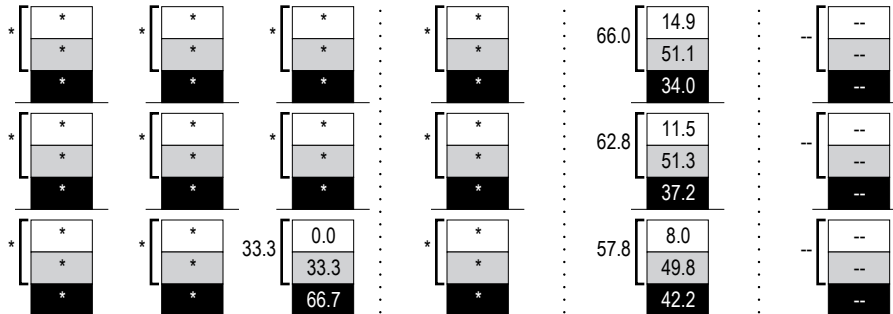
Ciencia



Estudiantes en el grado 5

Estudiantes en el grado 8

Estudiantes en el grado 11



Visite www.oregon.gov/ode/reports-and-data para resultados adicionales de las evaluaciones.

Para proteger la confidencialidad del estudiante:

* se refiere a grupos de menos de 6 estudiantes.

<5 indica que un porcentaje es menor que el 5%.

>95 indica que un porcentaje es mayor que el 95%.

201 S 1st Ave
Unity, OR 97884 (541) 446-3466
www.burntriver.k12.or.us

RESULTADOS ¿QUÉ ESTÁN LOGRANDO LOS ESTUDIANTES EN LA PREPARATORIA?

	Rendimiento del distrito (%)			Rendimiento del distrito (%)	Oregón Rendimiento (%)	Promedio del distrito similar (%)
	2013-14	2014-15	2015-16	2016-17	2016-17	2016-17
Estudiantes de primer año en camino a graduarse	Estudiantes que obtuvieron un 25% de los créditos necesarios para un diploma regular al final de su primer año.					
Estudiante de noveno grado en vías a graduarse dentro de 4 años	*	*	*	*	83.4	--

Nota: la metodología de graduación cambió en 2013-14.

	Rendimiento del distrito (%)			Rendimiento del distrito (%)	Oregón Rendimiento (%)	Promedio del distrito similar (%)
	2012-13	2013-14	2014-15	2015-16	2015-16	2015-16
TASA DE GRADUACIÓN	Estudiantes que obtienen un diploma estándar dentro de los cuatro años de entrar a la preparatoria.					
Tasa global de graduación	50.0	40.0	87.5	100.0	74.8	--

TASA DE TERMINACIÓN GED	Estudiantes que obtienen un diploma de preparatoria regular, modificado, extendido o de adultos o terminaron su GED dentro de los cinco años de entrar a la preparatoria.					
Tasa global de finalización	100.0	100.0	100.0	87.5	81.9	--

TASA DE DESERCIÓN	Los estudiantes que desertan durante el año escolar y no se vuelven a inscribir.					
Tasa global de deserción	0.0	0.0	0.0	3.7	3.9	--

EDUCACIÓN CONTINUA	Los estudiantes que continúan con su educación después de la preparatoria.					
Los estudiantes que se inscribieron en un colegio comunitario o universidad de cuatro años dentro de los 16 meses de su graduación	40.0	0.0	50.0	14.3	57.4	--

*, <5, and >95 se muestran cuando los datos no están disponibles o para proteger la confidencialidad de los estudiantes.

RESULTADOS DE GRUPO DE ESTUDIANTES

	Rendimiento del distrito (%)	Oregón Rendimiento (%)	Promedio del distrito similar (%)	Rendimiento del distrito (%)	Oregón Rendimiento (%)	Promedio del distrito similar (%)	Rendimiento del distrito (%)	Oregón Rendimiento (%)	Promedio del distrito similar (%)
Escasos recursos económicos			Amerindio/Nativo de Alaska			Hawaiano/Isleño del Pacífico			
En camino	*	75.8	--	En camino	*	70.3	En camino	*	76.1
Graduación	100.0	68.1	--	Graduación	--	56.4	Graduación	--	70.1
Finalización	66.7	76.8	--	Finalización	100.0	66.7	Finalización	--	73.6
Deserción escolar	0.0	4.2	--	Deserción escolar	--	9.1	Deserción escolar	--	5.5
Antiguos y Actuales Estudiantes De inglés			Asiático			Blanco			
En camino	*	78.7	--	En camino	*	>95	En camino	*	85.3
Graduación	--	71.1	--	Graduación	100.0	88.0	Graduación	100.0	76.6
Finalización	--	75.6	--	Finalización	--	91.9	Finalización	83.3	83.9
Deserción escolar	0.0	4.0	--	Deserción escolar	0.0	1.3	Deserción escolar	5.9	3.6
Estudiantes con discapacidades			Negro/Afroamericano			Femenino			
En camino	*	69.5	--	En camino	*	75.6	En camino	*	86.5
Graduación	--	55.5	--	Graduación	--	66.1	Graduación	100.0	78.4
Finalización	100.0	64.9	--	Finalización	--	72.2	Finalización	100.0	84.6
Deserción escolar	0.0	5.7	--	Deserción escolar	--	6.3	Deserción escolar	0.0	3.4
Migrante			Hispano/Latino			Masculino			
En camino	*	76.1	--	En camino	*	77.3	En camino	*	80.4
Graduación	--	68.9	--	Graduación	--	69.4	Graduación	100.0	71.4
Finalización	--	73.8	--	Finalización	100.0	76.5	Finalización	80.0	79.4
Deserción escolar	0.0	4.0	--	Deserción escolar	0.0	4.6	Deserción escolar	6.3	4.5
Talentos y Superdotados			Multirracial						
En camino	*	>95	--	En camino	*	83.6	En camino	*	80.4
Graduación	--	92.7	--	Graduación	--	74.4	Graduación	100.0	71.4
Finalización	100.0	96.8	--	Finalización	--	81.3	Finalización	80.0	79.4
Deserción escolar	--	0.6	--	Deserción escolar	--	4.1	Deserción escolar	6.3	4.5

Los datos de En Camino se basan en el año escolar 2016-17; todos los demás datos se basan en el año escolar 2015-16.

*, <5, and >95 se muestran cuando los datos no están disponibles o para proteger la confidencialidad de los estudiantes.

201 S 1st Ave
Unity, OR 97884 (541) 446-3466
www.burntriver.k12.or.us

CURRÍCULO Y AMBIENTE DE APRENDIZAJE

PREPARACIÓN ESCOLAR	Escuelas primarias	Escuelas secundarias	Escuelas preparatorias
	Burnt River planifica actividades complementarias, tanto dentro como fuera del campus.	Burnt River planifica actividades complementarias, tanto dentro como fuera del campus.	Burnt River planifica actividades complementarias, tanto dentro como fuera del campus.
APOYO ACADÉMICO	Escuelas primarias	Escuelas secundarias	Escuelas preparatorias
	Tenemos un grupo de maestros altamente calificados, dedicados y de apoyo.	Tenemos un grupo de maestros altamente calificados, dedicados y de apoyo.	Tenemos un grupo de maestros altamente calificados, dedicados y de apoyo.
ENRIQUECIMIENTO ACADÉMICO	Escuelas primarias	Escuelas secundarias	Escuelas preparatorias
	Ofrecemos cursos que están más allá de los requisitos básicos.	Ofrecemos cursos que están más allá de los requisitos básicos.	Ofrecemos cursos que están más allá de los requisitos básicos.

CURRÍCULO Y AMBIENTE DE APRENDIZAJE CONTINUACIÓN...

CARRERA Y EDUCACIÓN TÉCNICA	Escuelas secundarias	Escuelas preparatorias	
ACTIVIDADES EXTRACURRICULARES	Escuelas primarias	Escuelas secundarias	Escuelas preparatorias

Burnt River ofrece clases de educación técnica y de carrera.

Burnt River ofrece clases de educación técnica y de carrera.

Los deportes que se ofrecen son futbol Americano, voleibol, basquetbol y atletismo.

Los deportes que se ofrecen son futbol Americano, voleibol, basquetbol y atletismo.

Los deportes que se ofrecen son futbol Americano, voleibol, basquetbol y atletismo.

Los datos y la información en la sección de Currículo y Ambiente de Aprendizaje fueron proporcionados por las escuelas y los distritos locales, y no fueron verificados por el Departamento de Educación de Oregón.